



Щ Сили
територіальної
оборони

ШТУРМОВІ ДІЇ ЗС РФ

ПІДГОТОВЛЕНО НА ОСНОВІ АЛЬБОМУ-СХЕМИ
ДІЙ ШТУРМОВИХ ПІДРОЗДІЛІВ,
ВИДАНОМУ ЦЕНТРОМ ПІДГОТОВКИ
І ЗАСТОСУВАННЯ ШТУРМОВИХ ПІДРОЗДІЛІВ
ТА ПІДРОЗДІЛІВ ПОСИЛЕННЯ
(РОСТОВ-НА-ДОНУ, РОСІЯ, 2023 РІК)

Для того, щоб ефективно протистояти ворогу, потрібно добре його розуміти. Передусім необхідно знати його плани. Цей документ має на меті покращити розуміння тактики штурмових дій ворога на основі ворожого альбому-схеми 2023 року. Проте варто зазначити, що в документі не враховано використання FPV-дронів, які на сьогодні є основним засобом вогневого ураження та вогневої підтримки штурмових дій у російських військах.

1. ВИСУВАННЯ ПІДРОЗДІЛУ ДЛЯ ШТУРМУ

ОБОВ'ЯЗКОВЕ ПРОВЕДЕННЯ РОЗВІДКИ ПЕРЕД ВИСУВАННЯМ ДО ОБ'ЄКТУ ШТУРМУ

Після попереднього рекогностування розвідку проводить сапер та екіпаж БПЛА. Оператор БПЛА до виходу підрозділу розвідує і передню лінію оборони противника, і територію за нею. Ключове завдання — знайти засоби ураження, а в подальшому — коригувати вогонь та оцінювати результати вогневого ураження. Сапери проводять розвідку місцевості та за потреби приховане розмінювання.

ВИСУВАННЯ СИЛ ТА ЗАСОБІВ ВОГНЕВОЇ ПІДТРИМКИ

Засоби вогневої підтримки висуваються та займають позиції до початку вогневого нальоту. До таких засобів належать: кулеметний та гранатометний розрахунки, розрахунки ПТРК, снайперські пари. Позиції займаються максимально приховано, але з можливістю вести спостереження за зоною штурму та зонами, які наближені до неї. Завдання відділення вогневої підтримки: подавлення вогневих засобів противника, відволікання уваги на себе та забезпечення просування груп захоплення і прикриття.

ВИСУВАННЯ ШТУРМОВОЇ ГРУПИ

Штурмова група приховано (або під прикриттям вогню артилерії) виходить на максимально близьку відстань до об'єкту штурму і розподіляється на підгрупу прикриття та підгрупу за-

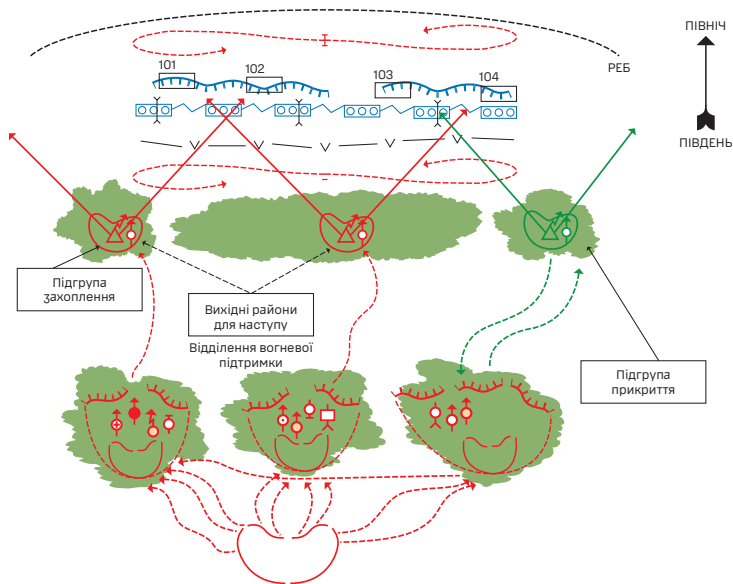
хоплення. Підгрупа прикриття проводить дії, спрямовані на введення противника в оману стосовно плану дій (тому, наприклад, активніше проводить радіообмін на інших напрямках), а ближче до початку штурму просувається в район штурмових дій.

Підгрупа захоплення приховано висувається на позицію, з якої буде починати штурмові дії, і веде спостереження.

ІНШЕ ЗАБЕЗПЕЧЕННЯ ПІДГОТОВКИ ШТУРМУ

Зв'язківець висувається з командиром групи, забезпечує зв'язок та взаємодію між всіма групами та відділеннями.

Розрахунок БПЛА перебуває поряд з командиром штурмової групи та своєчасно доповідає ситуацію.



2. ПРОВЕДЕННЯ ШТУРМОВИХ ДІЙ

ПРОСУВАННЯ ДО ОБ'ЄКТУ ШТУРМУ

Підгрупа захоплення максимально швидко висувається до об'єкту штурму під прикриттям вогню артилерії і мінометів та займає ділянки на флангах. Пересування відбувається в двійках і трійках. Частина групи залишається позаду у резерві та готується наростити зусилля на одному з флангів.

Стрілець-сапер під прикриттям кулеметів робить проходи в мінно-вибухових загородженнях.

Разом з підгрупою захоплення висувається стрілець-санітар для надання домедичної допомоги.

ПОДАВЛЕННЯ ВОГНЕВИХ ПОЗИЦІЙ ПРОТИВНИКА

Подавлення відбувається як за допомогою артилерії та мінометів, так і силами та засобами відділення вогневої підтримки та підгрупи прикриття.

Противника виявляють на позиціях та знищують всіма наявними силами вогневої підтримки: снайперським, кулеметним і гранатометним вогнем. Це дозволяє здійснити вогневе прикриття підгруп захоплення та відсікає можливі резерви противника.

У разі штурму будівель група вогневої підтримки подавляє або знищує противника в будівлі, яку штурмують, та у сусідніх будівлях. Також група повинна виявляти зміну позицій противника і не дозволяти йому відновити боєздатність.

Розрахунки ПТРК контролюють напрямки, з яких може висунутись ворожа техніка.

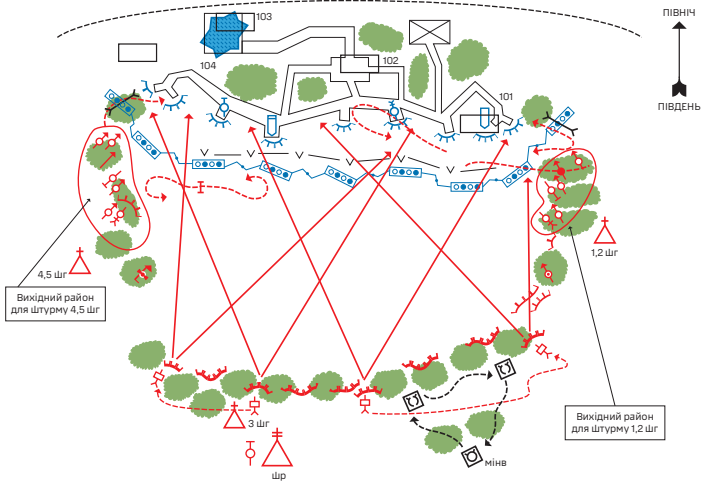
ЗАХОПЛЕННЯ ТА ЗАЧИСТКА ОБ'ЄКТУ

Під час захоплення ворожого опорного пункту підгрупа захоплення, застосовуючи вогневе ураження, вривається на позиції та знищує противника. Далі просування відбувається двійками та трійками. Підгрупа закидає гранатами місця розташування противника, а потім знищує його зі стрілецької зброї.

Пересуваючись по траншеях, відділення вогневої підтримки

підгрупи контролює зовнішні боки цих траншей.

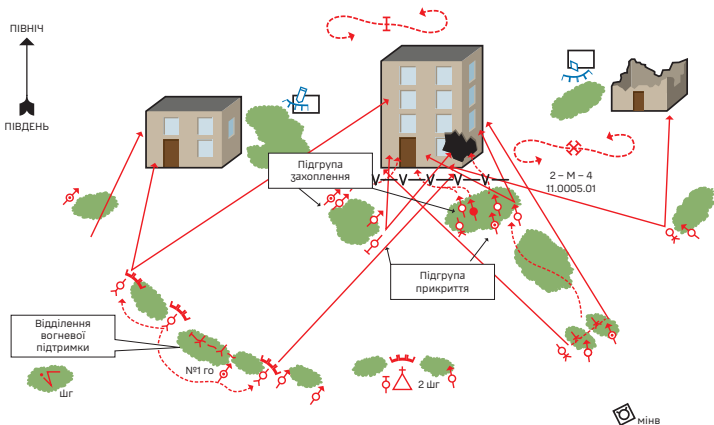
Командир штурмової групи координує дії всіх підгруп ззовні, зокрема за допомогою екіпажу БПЛА. Екіпаж БПЛА корегує вогонь, виявляє противника, контролює можливе висування резервів.



У разі штурму будівель сапери за допомогою інженерних засобів проробляють проломи в стінах. Підгрупа захоплення використовує проломи для проникнення всередину, а для подальшого пересування – ходи всередині будівлі. Для прикриття підходу до об'єкту атаки використовують димові завіси та подавляючий вогонь з кулеметів та гранатометів.

Під час зачищення коридорів будівлі один стрілець розміщується в куті та контролює глибину коридору, другий просувається вперед на протилежний бік та забезпечує контроль просування підгрупи, третій контролює тил.

Для проникнення у приміщення стрільці спочатку збираються з двох боків біля входу, заковчують всередину гранати і швидко, не затримуючись, заходять та розосереджуються, контролюючи кути.



3. ДІЇ ПІСЛЯ ЗАХОПЛЕННЯ ОБ'ЄКТА

Після захоплення об'єкту штурмова група здійснює зачистку та проводить розмінування. Відділення вогневої підтримки висувається та займає позиції для відбиття контратаки противника.

Стрільць-санітар евакуює поранених та надає їм домедичну допомогу.

Підгрупа захоплення проводить дорозвідку місцевості та виявляє можливі напрямки контратаки.

ПІДГОТОВКА ЗАХОПЛЕНОГО ОБ'ЄКТУ ДО ОБОРОНИ

Одразу після штурму, щоб дозволити особовому складу укриватись від вогневого ураження та збільшити можливості відбивати контратаки, на захопленому об'єкті починається обладнання нових позицій.

Розміщення особового складу після захоплення об'єкту відбувається не на позиціях противника (які він добре знає та може прострілювати), а на інших ділянках або об'єктах поряд.

Оператори БПЛА ведуть розвідку, викриваючи пересування



КОРИСНІ ПОСИЛАННЯ:

Офіційний сайт Сил ТрО ЗСУ:

tro.mil.gov.ua

Рекомендації з інформаційної гігієни:

github.com/sapran/dontclickshit

Офіційна сторінка Сил ТрО ЗСУ в Facebook:

facebook.com/TerritorialDefenseForces